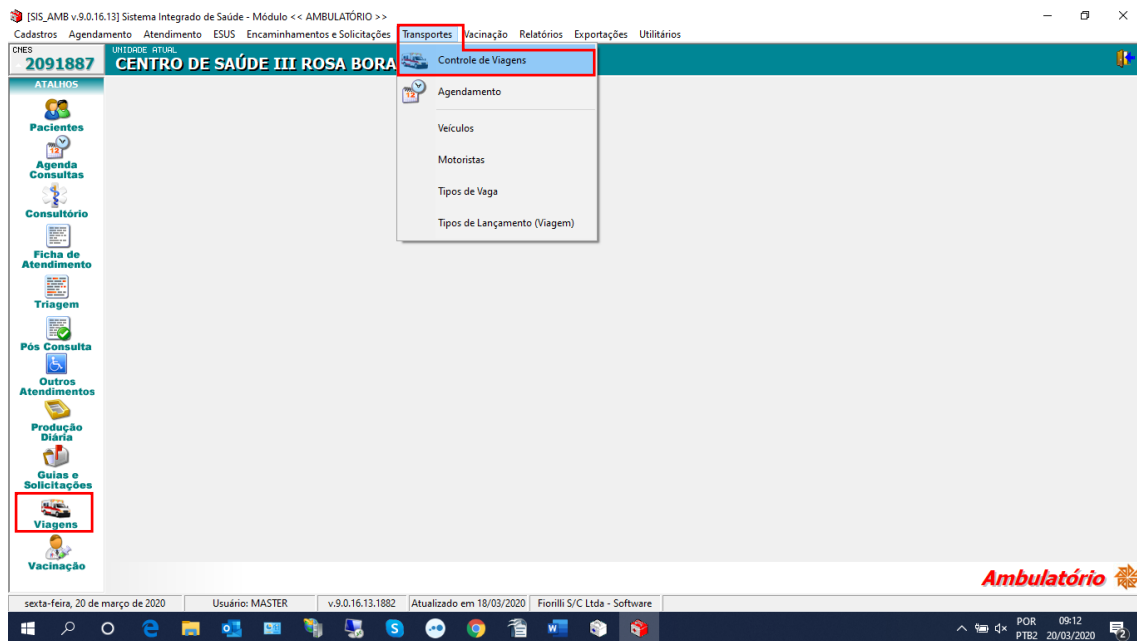
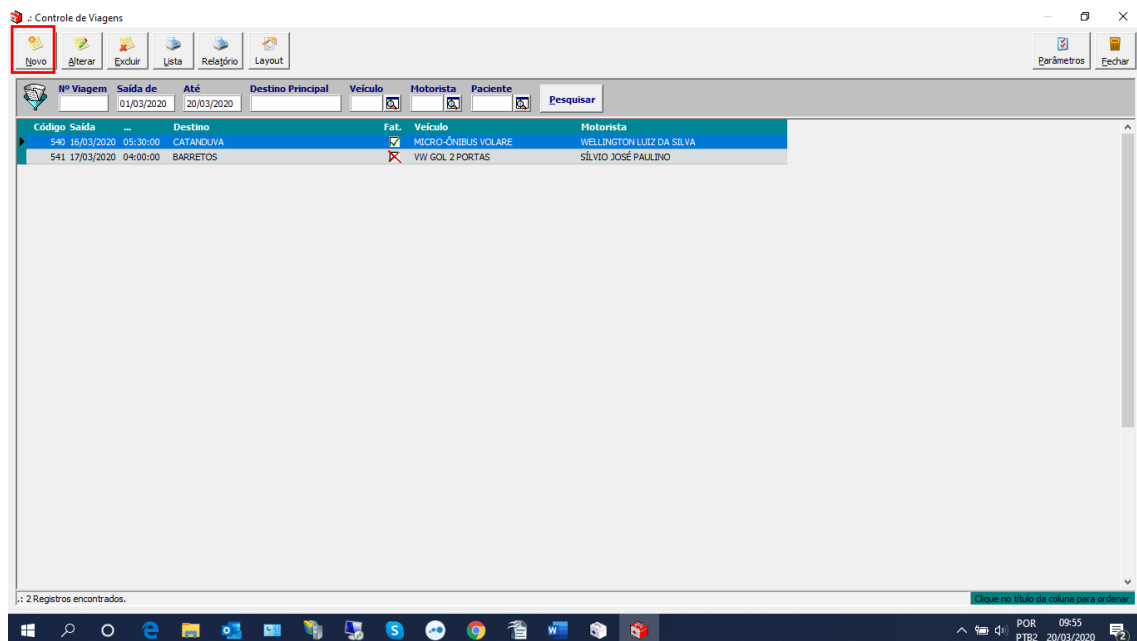


1 – Acessar a tela de Controle de Viagem.



2 – Clicar no botão NOVO.



3 – Preencher com os dados da Viagem; os campos com * são de preenchimento obrigatório; clicar em OK.

Controle de Viagens

Incluindo Viagem - Clique em "OK" para informar os passageiros

Detalhes da Viagem ::...

Data Saída* Hora Saída* Km Saída
20/03/2020 09:56:21

Data Chegada Hora Chegada Km Chegada Km Rodado
0 0

Destino Principal* - [F2] Pesquisa Entidade e [F3] Pesquisa Município
CATANDUVA

Veículo* Capacidade
6 MICRO-ÔNIBUS VOLARE 28

Motorista*
72 WELLINGTON LUIZ DA SILVA

Observações

OK Cancelar

4 – O sistema emitirá uma mensagem perguntando se deseja informar os passageiros ou não. Clicando em Sim abrirá a tela para informar os passageiros; clicando em Não, o sistema volta para a tela de viagem, porém o cadastro fica gravado para informar os passageiros posteriormente.

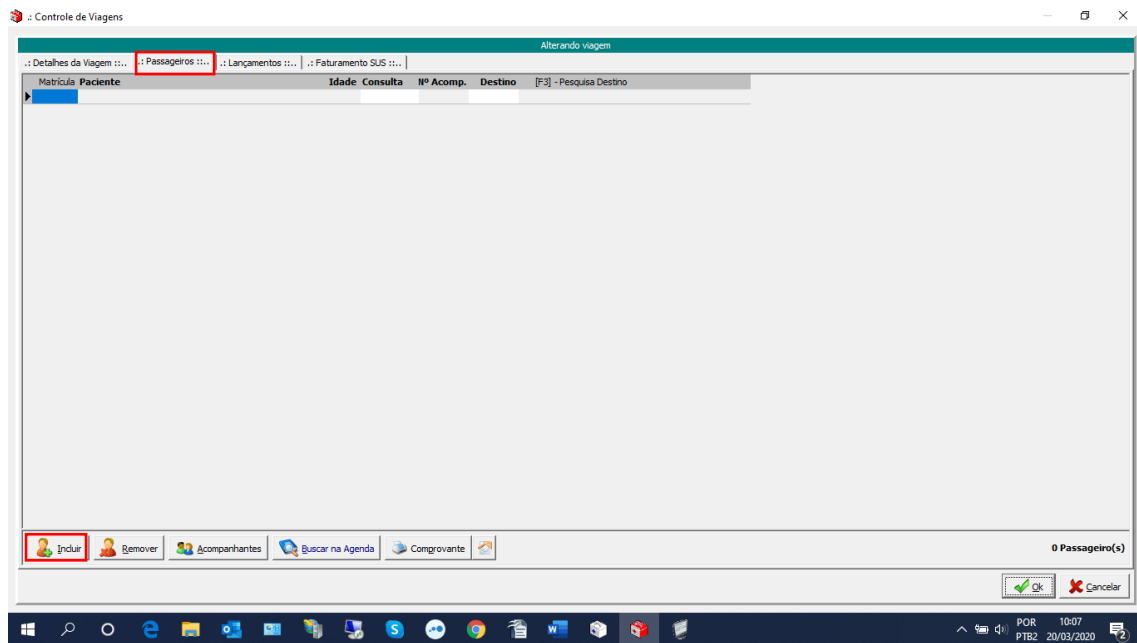
Atenção

?

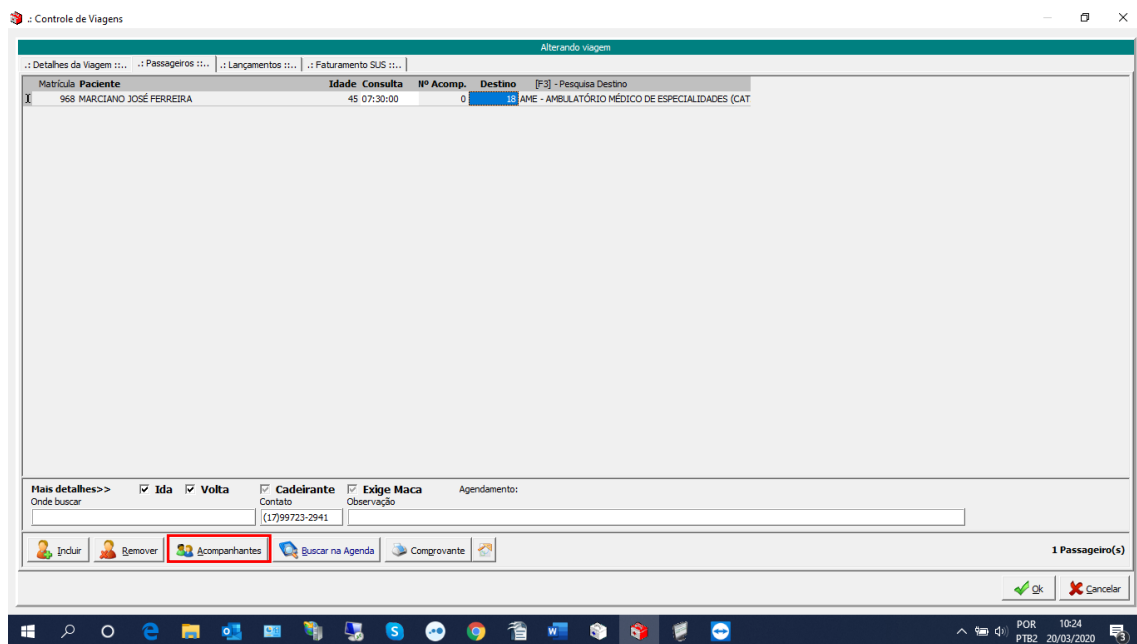
Deseja informar os passageiros e/ou os lançamentos da viagem agora?

Sim Não

5 – Clicando em Sim na mensagem anterior abrirá a tela para informar os passageiros e acompanhantes da viagem; clicar no botão Incluir



6 – Após localizar o paciente, informar o horário da consulta e o Destino (usa-se o F3 do teclado).

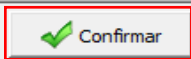


7 – Caso seja necessário informar o Acompanhante, clicar no botão ‘Acompanhantes’, em destaque na imagem anterior; pode pesquisar o acompanhante usando o F2 do teclado (recomendado) ou apenas digitando o nome e clicando em Confirmar.

.: Acompanhantes do Passageiro :..

Matrícula	Nome	[F2] - Pesquisar	[F8] - Excluir	Parentesco
*	FABIANA REGINA COMPARETTO FERREIRA			

Passageiro: **MARCIANO JOSÉ FERREIRA**



8 – Informando o acompanhante o sistema aponta na coluna ‘Nº Acomp.’ a quantidade de acompanhantes do paciente.

.: Controle de Viagens






Alterando viagem

.: Detalhes da Viagem :.: Passageiros :.: Lançamentos :.: Faturamento SUS :..



Matrícula	Paciente	Idade	Consulta	Nº Acomp	Destino	[F3] - Pesquisa Destino
968	MARCIANO JOSÉ FERREIRA	45	07:30:00	3	AME - AMBULATÓRIO MÉDICO DE ESPECIALIDADES (CAT)	

Mais detalhes>> Ida Volta Cadeirante Edge Maca Agendamento:

Onde buscar: Contato: (17)99723-2941 Observação:

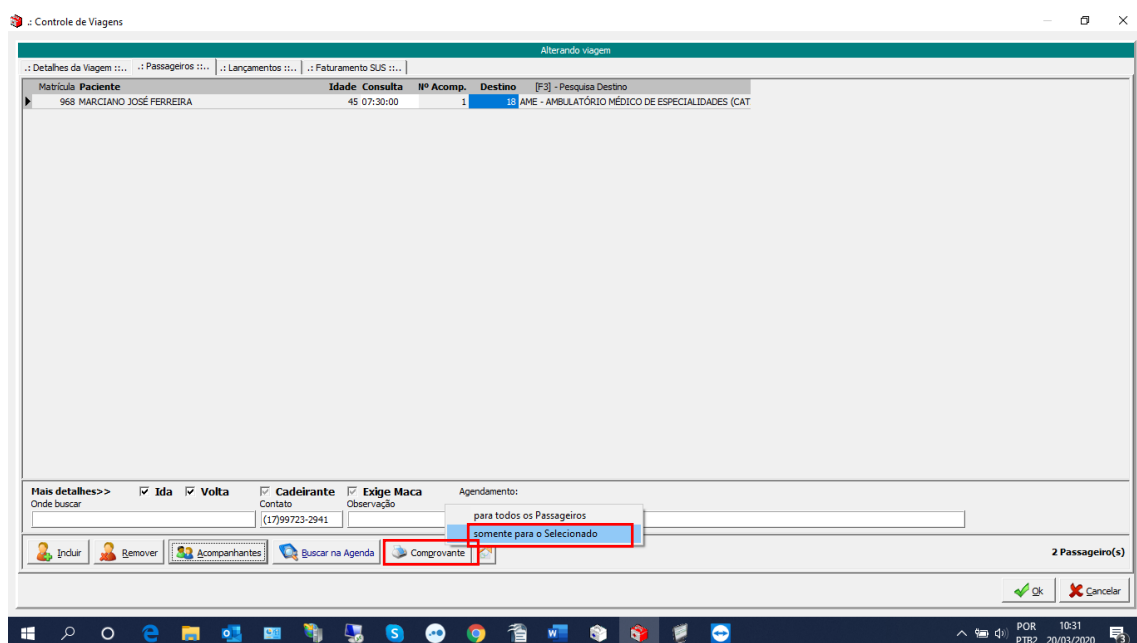
    

2 Passageiro(s)

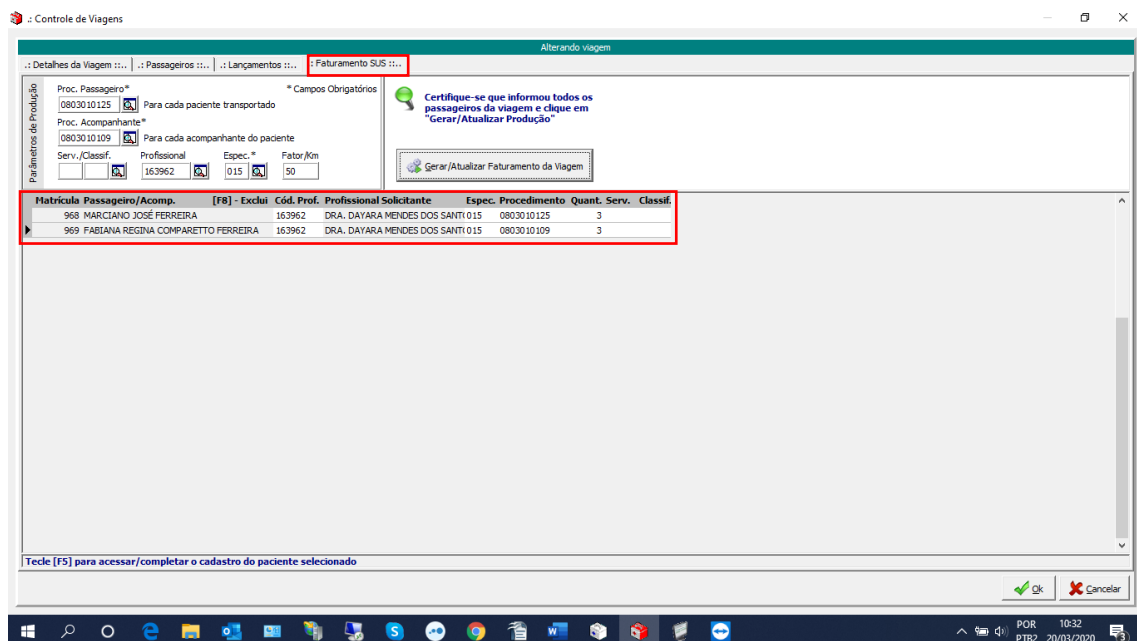
POR 10:28
PTB2 20/03/2020

9 – Após incluir o paciente e acompanhante (se necessário) pode-se imprimir o Comprovante da viagem, clicando no botão ‘Comprovante’.

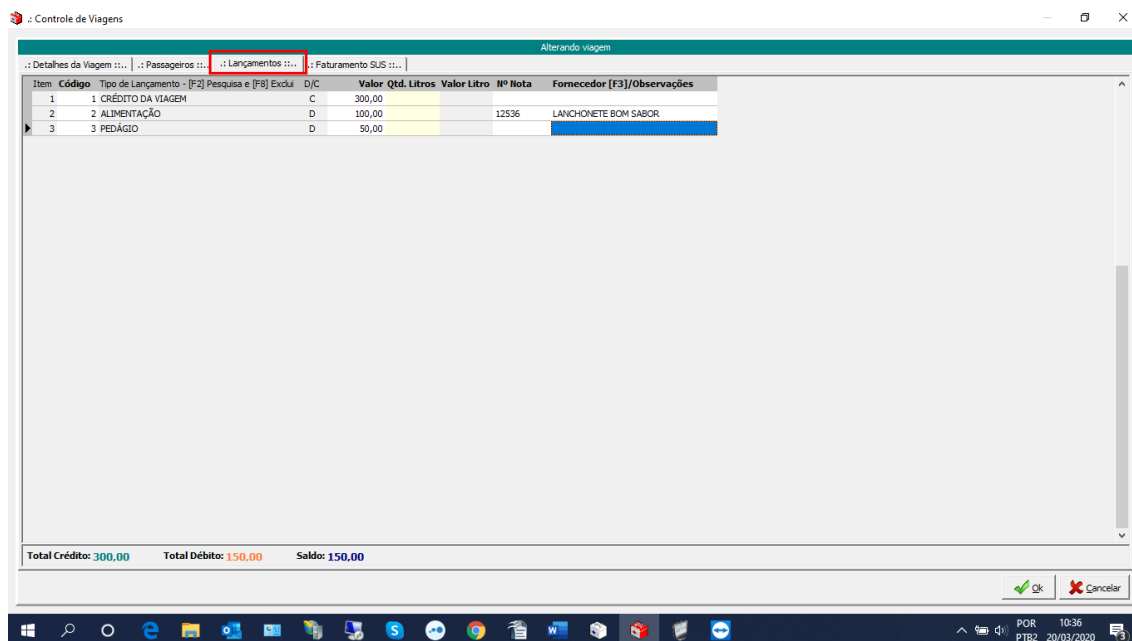


10 – Na aba ‘Faturamento SUS’ é possível gerar, de forma automática, o faturamento de procedimentos de viagem por transporte terrestre a cada 50 km. Estando os procedimentos informados corretamente e o profissional responsável, basta clicar no botão ‘Gerar/Atualizar Faturamento da Viagem’.

Dessa forma aparecerá os pacientes, acompanhantes e a quantidade procedimentos a serem faturados.

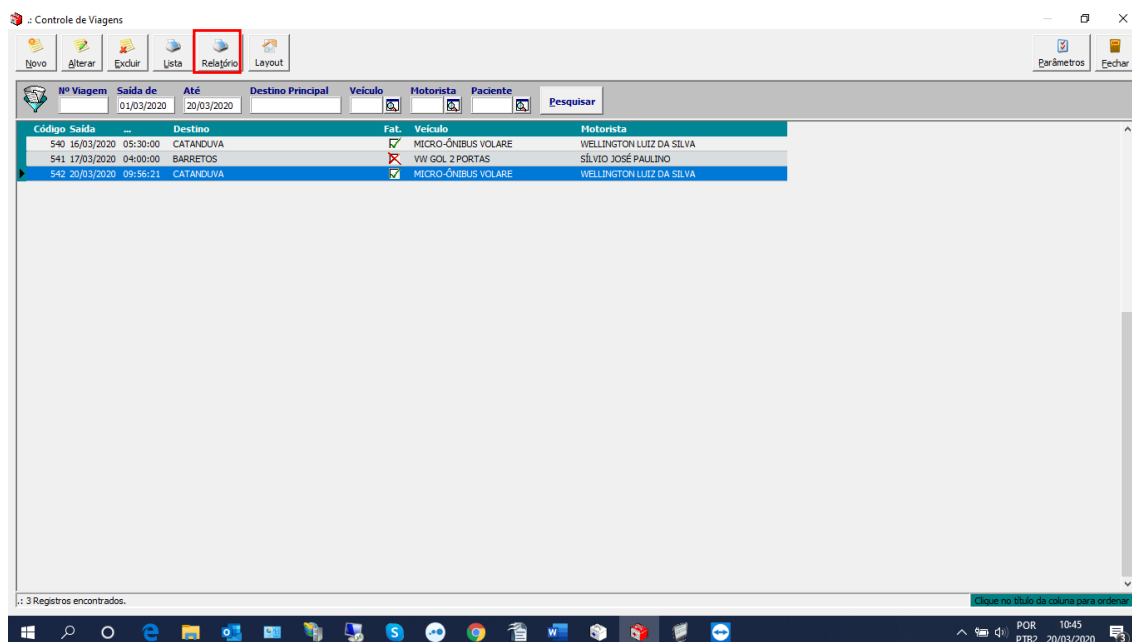


11 – Na aba ‘Lançamentos’ é possível informar os valores financeiros da viagem, conforme imagem abaixo.



12 – Clicar em Ok para salvar os registros da viagem.

13 – Para imprimir o relatório da viagem a ser entregue para o motorista, clicar no botão ‘Relatório’.



Visualizando Impressão

114%

Fechar



POSTO DE PRONTO ATENDIMENTO DE SAÚDE SETOR DE TRANSPORTE DA SAÚDE

Relatório de Viagem

Detalhes

Código: **000542** Destino Principal: **CATANDUVA**

Saída: **20/03/2020** Hora: **09:56:21**
Chegada: Hora:
Km Saída: Km Chegada:

Motorista: **WELLINGTON LUIZ DA SILVA**
Veículo: **MICRO-ÔNIBUS VOLARE**

Pacientes

Matrícula	Nome	Acompanhante	Buscar em	Contato
968	MARCIANO JOSÉ FERREIRA	1		(17)99723-2941
Destino:	AME - AMBULATÓRIO MÉDICO DE ESPECIALIDADES (CATANDUVA)		Horário da consulta:	07:30:00

Pacientes: 1 Acompanhantes: 1

Responsável pelo Departamento

WELLINGTON LUIZ DA SILVA
Motorista

Página 1 de 1

PCB 11:04
PTB2 20/03/2020